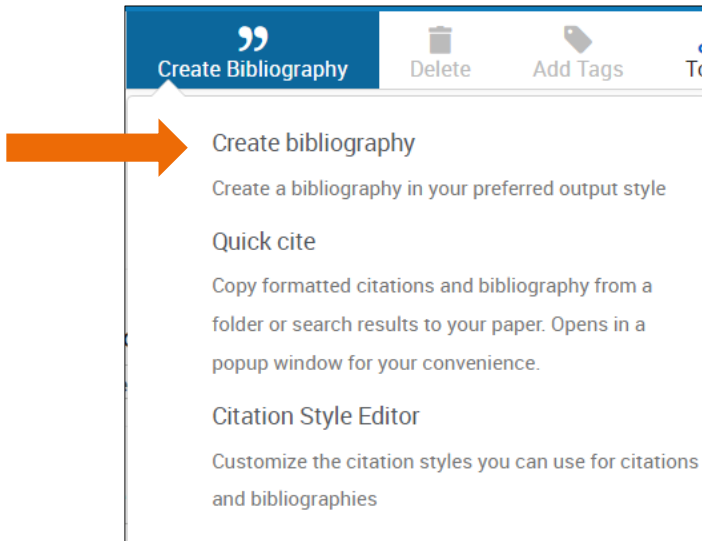


# HANDLEIDING APA IN REFWORKS

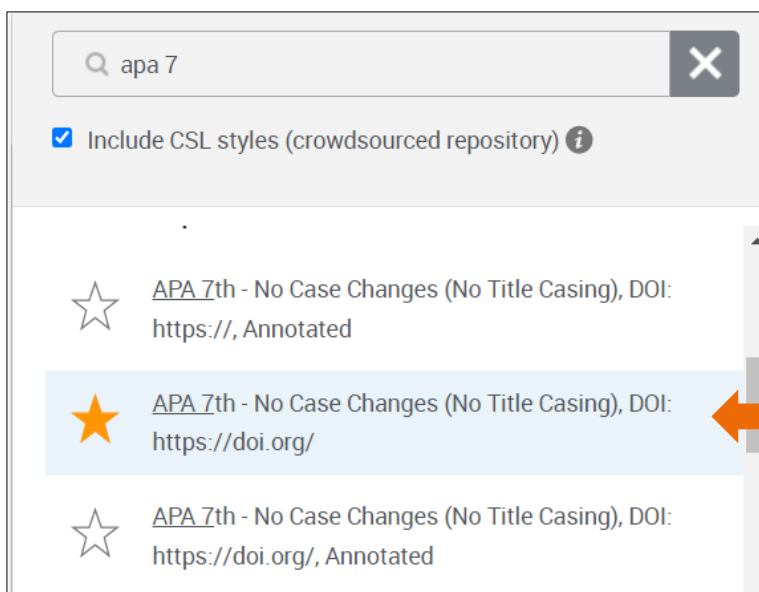
Voor het kiezen van de juiste APA 7th style t.b.v. "De APA-richtlijnen uitgelegd" (3<sup>e</sup> herziene editie, 2021) en werken in Word.

Start RefWorks op en ga naar "Create Bibliography" en kies nogmaals voor "Create bibliography":



Zoek daarna op "APA 7". Je ziet dat er verschillende stijlen van APA 7 zijn. De stijl die het meest overeenkomt met de richtlijnen volgens de handleiding *De APA-richtlijnen uitgelegd*, 3<sup>e</sup> herziene editie, 2021 is de **APA 7 No Case Changes (No Title Casing)**, DOI: <https://doi.org/>

Maak deze favoriet door de ster aan te klikken (favoriet) en daarna de stijl zelf aan te klikken.



Toch zal je handmatig nog verbeteringen moeten aanpassen. Terugkerende aandachtspunten hierbij zijn:

## 1. Tussenvoegsels en initialen

Bijvoorbeeld:

Ref ID: 713  
**Donk,Cyrilla van der.; Lanen,Bas van.. (2019). Praktijkonderzoek in zorg en welzijn**

Beroepspraktijk Communicatief ... Methodologie +10

Je kunt dit direct aanpassen in RefWorks door op de titel te klikken en dan rechts op het scherm het record te gaan editen:

✕ Ref ID: 713 ✎

Book

Praktijkonderzoek in zorg en welzijn

[Kaluga](#)

---

**Authors**  
Donk,Cyrilla van der.; Lanen,Bas van.

---


**Abstract**  
Studieboek op hbo/wo-niveau. NL-ZmNBD.

---

**Tags**

Beroepspraktijk Communicatief handelen  
hulpverlening maatschappelijke gezondheidszorg

[View all tags](#) ▾



**Ref Type** Book ▾

---

**Book Title** Praktijkonderzoek in zorg en welzijn

**Authors** Van der Donk, C. Van Lanen, B.

---

**Abstract** Studieboek op hbo/wo-niveau. NL-ZmNBD.

**Tags**

Beroepspraktijk x Communicatief handelen x  
Methodologie x Onderzoeksmethoden x  
Praktijkonderzoek x Reflectie (filosofie) x  
Social sciences – Research x Social service x  
Zorgsector x hulpverlening x  
maatschappelijke gezondheidszorg x  
marktonderzoek x welzijnssector x Add tag

---

**Attachments** Add file(s)

---

**Publish Date** 2019 **Edition**

---



**Series Title**

---

**Pages** 11-21

---

Undo Save



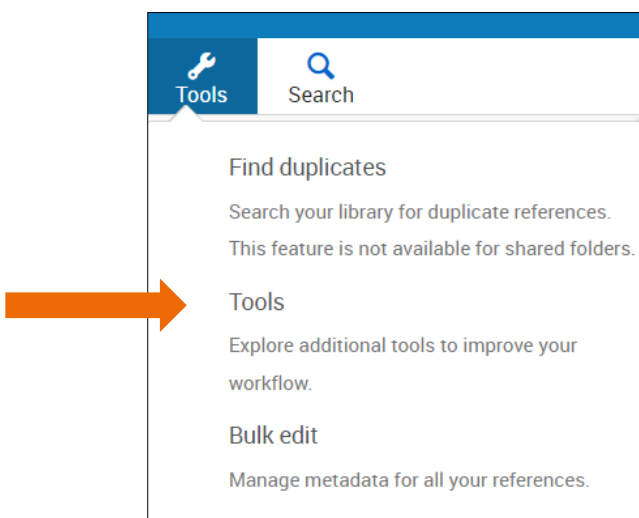
2. Titel: met name de hoofdletters. Controleer of (geografische) namen en de (onder)titel met een hoofdletter beginnen. Doe de aanpassingen **in RefWorks**, zoals beschreven onder punt 1. Staat de hele titel in hoofdletters, dan kun je voor een andere APA 7 stijl kiezen: APA 7th – Sentence Casing (Loop dan de titels na op (geografische) namen.)
3. Druk, herziene, editie, edition, etc. worden volgens onze richtlijnen voluit geschreven. Is dit niet het geval of staat het er dubbel in: dr. en ed. pas dit per bron aan in je Word-document, **niet in RefWorks**.
4. Bij online bronnen wordt altijd de datum van raadplegen vermeld: “Geraadpleegd op [dag maand jaar], van URL”. Vervang “Retrieved [Month day, year], from [URL]” door “Geraadpleegd op [dag maand jaar], van [URL]” Pas dit per bron aan in je Word-document, **niet in RefWorks**.

Let op: in Word gemaakte handmatige aanpassingen gaan verloren als je de bronnenlijst opnieuw genereert.

## WORD EN REFWORKS



Staat de RCM-button nog niet in Word, ga dan terug naar RefWorks en klik op de button “Tools” en nog een keer op “Tools”:



Vervolgens ga je naar “RefWorks add-ons for your papers”:

## Use RefWorks add-ons for your papers

Microsoft Word   Google Docs   Hangul

If you use Microsoft Word for writing papers, you'll love how easy RefWorks makes citing references. The add-ons allow you to quickly insert and edit citations and bibliographies as you write.

**Word 2016 and Above: RefWorks Citation Manager (RCM)**

For Word 2016 (Windows and Mac) and above, install RCM from the Microsoft Store in Word.

**Other Word Versions: Write-n-Cite**

For other Word versions, [install Write-n-Cite](#).

Visit the [knowledge center](#) to learn more about installing plug-ins and add-ons.

RefWorks Citation Manager

APA 7th - No Case Chan...

*This format only supports in-text citations.*

(Xiang et al., 2020) [Edit](#)

Clear Selection(s)   [Insert Citation](#)

All references   Date added

Search all references

Ref ID: 517  
The association of socio-economic sta...  
Xiang,B., Wong,H.M., Perfecto,A.P. and 1 more. (...)  
Quality of life research : an international journal...

Voor de versies van Word 2016 en hoger wordt de RCM aanbevolen. Dit doe je door de "knowledge center" aan te klikken. Of, als je instelling RefWorks gebruikt, door contact op te nemen met de afdeling ICT. Zij zorgen er voor dat deze button automatisch in Word komt te staan.

Als je bezig bent in Word en je wilt bronnen vermelden die je opgeslagen hebt in RefWorks, klik dan de RCM button aan en start RefWorks Citation Manager. Al je bronnen worden rechts in beeld gebracht.

Bij sommige bronnen zie je (missing data) staan. Bij het boek van Van der Donk en Van Lanen mis je bijvoorbeeld de druk. Dit is de 3<sup>e</sup> herziene druk.

Ref ID: 713  
Praktijkonderzoek in zorg en welzijn

[Cite This](#)   [Edit this](#)

In de tekst komt dit te staan: (Van der Donk & Van Lanen, 2019)

In de bronnenlijst:

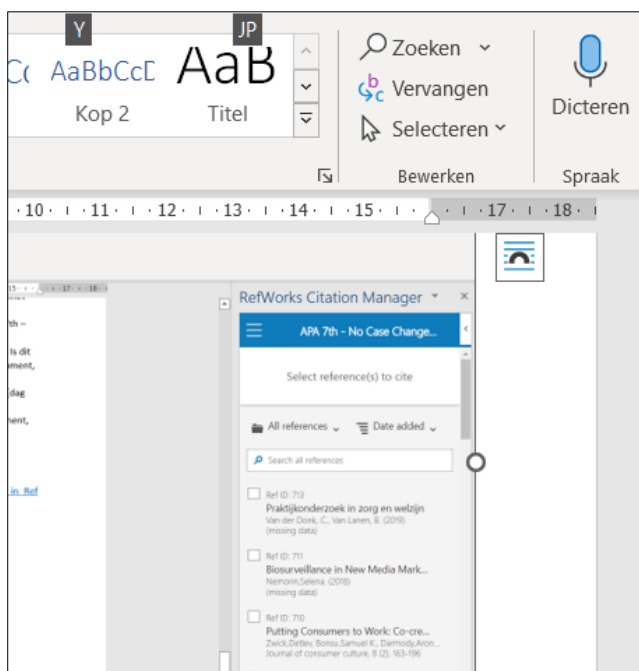
References

Van der Donk, C., & Van Lanen, B. (2019). *Praktijkonderzoek in zorg en welzijn*. Uitgeverij Coutinho.

Je vult in de “References” (de bronnenlijst in Word) de druk aan:

Van der Donk, C., & Van Lanen, B. (2019). *Praktijkonderzoek in zorg en welzijn* (3<sup>e</sup> herziene druk). Uitgeverij Coutinho.

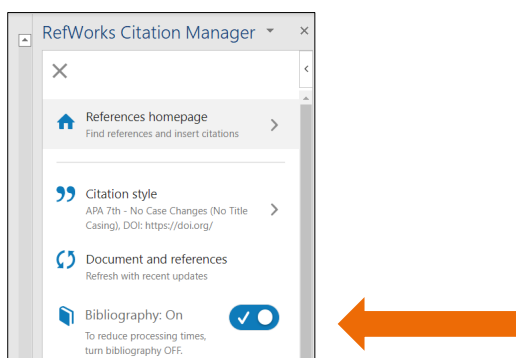
Als je in je document geen “References”, geen bronnenlijst ziet staan, zet deze aan:



Klik op deze knop



Daarna volgt dit scherm:



Hiermee zet je de bronnenlijst aan. RefWorks noemt deze automatisch “References”. Vervang dit door “Bronnenlijst”.

Bron:

Ex Libris Knowledge Center. (2021, 21 april). *Using APA 7th Edition in RefWorks*. Geraadpleegd op 27 juli 2022, van

[https://knowledge.exlibrisgroup.com/RefWorks/Knowledge\\_Articles/Using\\_APA\\_7th\\_Edition\\_in\\_RefWorks](https://knowledge.exlibrisgroup.com/RefWorks/Knowledge_Articles/Using_APA_7th_Edition_in_RefWorks)

## REDACTIE

Annelies Kuijten

Annemarie van der Velden

Werkgroep APA

## QUESTIONS?

Do you have further questions about this quick reference guide? Please contact one of the members of staff at the [Copyright Information Point \(AIP\)](#) of your institution

*[Laatst bewerkt: november 2022]*

**SURF**

info@auteursrechten.nl

www.auteursrechten.nl



2022

Aan dit document kunnen geen rechten worden ontleend.

**beschikbaar onder de licentie Creative**

CC BY-NC-SA